

2024年度生入試

立川女子高等学校 インターネット出願の流れ

1. はじめに

インターネットに接続できるパソコン、スマートフォン及びタブレットPCなどをご用意ください。また、入力後に受験票をプリントアウトしていただく必要があります。ご自宅でプリントアウトが難しい場合は、コンビニ等のマルチコピー機を使って印刷することも可能です。

2. 出願サイトにログインする

- ① 本校のホームページにアクセスし、【インターネット出願】をクリック。



- ② ネット出願のサイトが表示されます。今年度、本校の説明会を「イベント予約サイト」で予約された方は、同じID（メールアドレスとパスワード）でログインしてください。



はじめてご利用の方は、【はじめての方はこちら】をクリックして、メールアドレスを入力し、【送信】をクリックしてください。

※「@e-shiharai.net」からのメールを受信できるように設定しておいてください。

入力したメールアドレス宛に、確認コードが届きます。その確認コードを入力し、志願者氏名(カナ)とパスワードを登録してください。登録完了メールが届き、ログインが可能となります

Step1 E-mail送信 (ユーザ登録用確認コード送信)



3. 出願手続きを開始する

- ① ログインすると志願者選択画面が表示されます。
志願者名をクリックしてください。

※同時に受験する姉妹等がある場合は、左上の【志願者を追加したい方はこちら】から追加で登録ができます。



- ② マイページが表示されます。
【新規申込手続きへ】をクリックしてください。



- ③ 入試区分選択画面が表示されます。
入試区分欄右側の▼をクリックすると、入試区分の一覧が表示されます。
受験する入試区分「推薦入試」か「一般入試」をお選びいただき、【次へ】をクリックしてください。



- ④ 規約同意確認画面が表示されます。
利用規約と個人情報の取扱いについてが記載されています。内容をお読みいただき、画面の最後までスクロールすると、【同意して次へ】をクリックすることができます。



⑤ 出願情報入力画面が表示されます。

○推薦入試受験者用 ※一般入試受験者は次のページをご覧ください

【必須】の付いている項目は必ず入力してください。

- ・氏名の漢字にパソコンでは表示できない文字がある場合は、簡易字体等に置き換えて入力してください。
(例)渡邊→渡辺
 - ・出身校の欄は、中学校名を選択してください。
1 段目で都県を選びます。
2 段目で市区町村を選びます。
3 段目で中学校名を選んでください。
 - ・該当の学校がない場合は、1～3 段目をすべて「その他」を選択した上で 4 段目に「〇〇県〇〇市立××中学校」と手入力してください。
- ※私立中学校に在籍している方も、学校所在地の市区町村を選んでいただければ、中学校名が出てきます。
- ・塾の欄は、通塾していない場合は、1～3 段目をすべて「通塾なし」を選択してください。

- ・保護者情報入力の住所欄は、志願者本人と保護者が同居の場合は住所欄のチェックボックスにチェックをいれてください。

志願者情報入力

志願者氏名(漢字) 必須	姓: 例)末来	名: 例)真	(全角)
志願者氏名(カナ) 必須	セイ: 例)ミライ	メイ: 例)ツバサ	(全角カナ)
生年月日 必須	年	月	日
住所	<input type="checkbox"/> 海外の方はチェック		
郵便番号 必須	1234567	住所検索	(半角数字:ハイフンなし7桁)
都道府県 必須	選んでください		
市区町村 必須	例)〇〇市		(全角:(例)〇〇市)
町名・番地 必須	例)〇〇1-1-1		(全角:(例)〇〇1-1-1)
建物名・部屋番号	例)〇〇マンション101		(全角:(例)〇〇マンション101)
電話番号 必須		-	(半角数字)
出身校 必須	選んでください		
	選んでください		
	選んでください		
その他の学校			(上記リストに無い場合は、「その他」を選択し、入力してください。)
在籍卒業区分 必須	選んでください		
塾 必須	塾を検索 (入力検索可)		
	選んでください		
	選んでください		
その他の塾			(上記リストに無い場合は、「その他」を選択し、入力してください。)

保護者情報入力

保護者氏名(漢字) 必須	姓: 立川	名: 真	(全角)
保護者氏名(カナ) 必須	セイ: タチカワ	メイ: カオル	(全角カナ)
住所	<input checked="" type="checkbox"/> 志願者と同じ住所の場合はチェック <input type="checkbox"/> 海外の方はチェック		
郵便番号	1900011	住所検索	(半角数字:ハイフンなし7桁)
都道府県	東京都		
市区町村	立川市		(全角:(例)〇〇市)
町名・番地	高松町3-12-1		(全角:(例)〇〇1-1-1)
建物名・部屋番号	例)〇〇マンション101		(全角:(例)〇〇マンション101)
緊急連絡先 必須	000	-	0000 - 0000 (半角数字)
上記緊急連絡先の名称 (例:母の携帯番号) 必須			
緊急メールアドレス 必須			
本人との続柄 必須	選んでください		



すべての内容の入力が終了したら、**【試験選択画面へ】**をクリックしてください。

○一般入試受験者用

【必須】の付いている項目は必ず入力してください。

- ・氏名の漢字にパソコンでは表示できない文字がある場合は、簡易字体等に置き換えて入力してください。
(例)渡邊→渡辺
- ・出身校の欄は、中学校名を選択してください。
1 段目で都県を選びます。
2 段目で市区町村を選びます。
3 段目で中学校名を選んでください。
- ・該当の学校がない場合は、1～3 段目をすべて「その他」を選択した上で4 段目に「〇〇県〇〇市立××中学校」と手入力してください。

※私立中学校に在籍している方も、学校所在地の市区町村を選んでいただければ、中学校名が出てきます。
- ・併願校の欄は、本校以外に受験する高校を選択してください。
(例)都立府中東高校と併願の場合
1 段目で「東京都」を選択します。
2 段目で「ふ、ぶ、ぶ(都立)」を選択します。
3 段目で「都立府中東高校」を選択します。

- ・塾の欄は、通塾していない場合は、1～3 段目をすべて「通塾なし」を選択してください。
- ・保護者情報入力の住所欄は、志願者本人と保護者が同居の場合はチェックボックスにチェックを入れて下さい

志願者情報入力

志願者氏名(漢字) 必須	姓:	<input type="text" value="例)未来"/>	名:	<input type="text" value="例)真"/>	(全角)	
志願者氏名(カナ) 必須	セイ:	<input type="text" value="例)ミライ"/>	メイ:	<input type="text" value="例)ツバサ"/>	(全角カナ)	
生年月日 必須	年	<input type="text" value=""/>	月	<input type="text" value=""/>	日	<input type="text" value=""/>
住所	<input type="checkbox"/> 海外の方はチェック					
郵便番号 必須	<input type="text" value="1234567"/>	<input type="button" value="住所検索"/>	<small>(半角数字・ハイフンなし7桁)</small>			
都道府県 必須	<input type="text" value="選んでください"/>					
市区町村 必須	<input type="text" value="例)〇〇市"/>					<small>(全角:(例)〇〇市)</small>
町名・番地 必須	<input type="text" value="例)〇〇1-1-1"/>					<small>(全角:(例)〇〇1-1-1)</small>
建物名・部屋番号	<input type="text" value="例)〇〇マンション101"/>					<small>(全角:(例)〇〇マンション101)</small>
電話番号 必須	<input type="text" value=""/>	-	<input type="text" value=""/>	-	<input type="text" value=""/>	<small>(半角数字)</small>
出身校 必須	<input type="text" value="選んでください"/>					
その他の学校	<input type="text" value="選んでください"/>					<small>(上記リストに無い場合は、「その他」を選択し、入力してください。)</small>
在籍卒業区分 必須	<input type="text" value="選んでください"/>					
公立併願校名 必須	<input type="text" value="選んでください"/>					
私立併願校名 必須	<input type="text" value="選んでください"/>					
塾 必須	<input type="text" value="塾を検索(入力検索可)"/>					
その他の塾	<input type="text" value="選んでください"/>					<small>(上記リストに無い場合は、「その他」を選択し、入力してください。)</small>

保護者情報入力

保護者氏名(漢字) 必須	姓:	<input type="text" value="立川"/>	名:	<input type="text" value="真"/>	(全角)	
保護者氏名(カナ) 必須	セイ:	<input type="text" value="タチカワ"/>	メイ:	<input type="text" value="カオル"/>	(全角カナ)	
住所	<input type="checkbox"/> 志願者と同じ住所の場合はチェック <input type="checkbox"/> 海外の方はチェック					
郵便番号	<input type="text" value="1900011"/>	<input type="button" value="住所検索"/>	<small>(半角数字・ハイフンなし7桁)</small>			
都道府県	<input type="text" value="東京都"/>					
市区町村	<input type="text" value="立川市"/>					<small>(全角:(例)〇〇市)</small>
町名・番地	<input type="text" value="高松町3-12-1"/>					<small>(全角:(例)〇〇1-1-1)</small>
建物名・部屋番号	<input type="text" value="例)〇〇マンション101"/>					<small>(全角:(例)〇〇マンション101)</small>
緊急連絡先 必須	<input type="text" value="000"/>	-	<input type="text" value="0000"/>	-	<input type="text" value="0000"/>	<small>(半角数字)</small>
上記緊急連絡先の名称 (例:母の携帯番号) 必須	<input type="text" value=""/>					
緊急メールアドレス 必須	<input type="text" value=""/>					
本人との続柄 必須	<input type="text" value="選んでください"/>					

すべての内容の入力が終了したら、
【試験選択画面へ】をクリックしてください。

- ⑥ 試験選択画面が表示されます。
試験日の欄は、▼をクリックすると推薦入試の場合は1月22日、一般入試の場合は2月10日がそれぞれ表示されますので、表示されたものを選んでください。

コースの欄は、▼をクリックし「総合コース」「特別進学コース」を選択してください。

立川女子高等学校

マイページ ログイン情報変更 志願者情報変更 申込履歴 ログアウト

入試区分選択 出願情報入力 **試験選択** お支払い方法の入力 出願情報の確認 送信完了

Step3 試験選択

お知らせ
ご希望のコースをお間違えのないよう選択してください。

試験検索
出願する試験を検索し、画面中段の選択ボタンを押してください。

入試区分 推薦入学試験
試験日 1月22日
コース 選ぶ
選ぶ
選ぶ
総合コース
特別進学コース

検索された試験	入試区分	試験名	試験日	選択
推薦入学試験	推薦入学試験	推薦入学試験	1月22日	選択

- ⑦ 選択した入試区分、試験名、試験日が表示されます。
お間違えなければ、【選択】をクリックしてください。

立川女子高等学校

マイページ ログイン情報変更 志願者情報変更 申込履歴 ログアウト

入試区分選択 出願情報入力 **試験選択** お支払い方法の入力 出願情報の確認 送信完了

Step3 試験選択

お知らせ
ご希望のコースをお間違えのないよう選択してください。

試験検索
出願する試験を検索し、画面中段の選択ボタンを押してください。

入試区分 推薦入学試験
試験日 1月22日
コース 総合コース

検索された試験	入試区分	試験名	試験日	選択
推薦入学試験	推薦入学試験	推薦入学試験【総合コース】	1月22日	選択

- ⑧ 以上で、志願者情報と入試区分の入力は完了です。

そのまま、受験料のお支払いをされる方は【お支払い画面へ】をクリックしてください。
※お支払い後は入試区分・出願コースの変更ができません。

受験料のお支払い前に、入力内容(出願内容)を確認したい場合は、【保存して中断する】をクリックしてください。

立川女子高等学校

マイページ ログイン情報変更 志願者情報変更 申込履歴 ログアウト

入試区分選択 出願情報入力 試験選択 お支払い方法の入力 出願情報の確認 送信完了

Step3 試験選択

お知らせ
ご希望のコースをお間違えのないよう選択してください。

試験検索
出願する試験を検索し、画面中段の選択ボタンを押してください。

入試区分 推薦入学試験
試験日 1月22日
コース 選ぶ
選ぶ
選ぶ
総合コース
特別進学コース

検索された試験	入試区分	試験名	試験日	選択
推薦入学試験	推薦入学試験	推薦入学試験	1月22日	選択

現在選択中の試験

入試区分	試験名	試験日	選択履歴
推薦入学試験	推薦入学試験【総合コース】	1月22日	選択履歴

申込済試験

入試区分	試験名	試験日
推薦入学試験	推薦入学試験	1月22日

お知らせ
出願前に中学校へ確認が必要な受験生の皆様へ
受験する試験を選択し、「中断して保存する」ボタンより一時保存してください。
一時保存後、マイページの「申込履歴」を印刷し、中学校の担任の先生に提出し、入力内容や受験する試験に誤りがないかどうか確認してください。
確認後、「お支払い画面」へ進んでください。

戻る 約支払い画面へ 保存して中断する

miraicompass お問合せ先 よくある質問 利用規約 提携機関

- ⑨ 保存して中断した場合は、申込情報完了画面が表示されます。【マイページ】をクリックすると申込履歴で保存した情報が表示されます。
【申込確認】をクリックすると「申込内容確認画面」が表示されます。

立川女子高等学校

マイページ ログイン情報変更 志願者情報変更 申込履歴 ログアウト

タチカワ ハナコさんのマイページ

申込履歴

申込番号	入試区分	申込日	支払方法	入金情報	受験料
211000001	推薦入学試験	一時保存	—	—	—

新規申込手続きを行うには、上記の申込に対する入金が完了している必要があります。
入金が完了した後、手続きを行ってください。

※入金振込履歴まで数分かかる場合があります。
受験料にキャンセルを行うと、正しく処理されませんのでご注意ください。

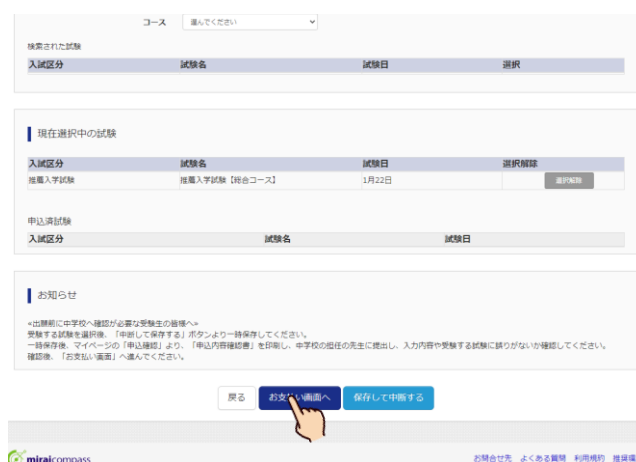
申込内容の修正を行う場合には、キャンセルをした後、再登録を行ってください。

4. 受験料のお支払いをする

- ① 出願サイトにログインすると、マイページが表示されます。【続きから】をクリックします。出願情報入力に進み、そのまま下部【試験選択画面】をクリックしてください。



- ② 出願内容の確認がお済の方は、【お支払い画面へ】をクリックします。



- ③ お支払い方法の入力画面が表示されます。お支払いの方法は以下から選ぶことができます。

○クレジットカードによるオンライン決済
(AMEX、VISA、Master、JCB、Diners)

○コンビニエンスストアのレジでのお支払い
(セブン-イレブン、ローソン、ミニストップ、ファミリーマート、デイリーヤマザキ、セイコーマート)

○ペイジー対応金融機関ATMでのお支払い
(みずほ銀行、りそな銀行、埼玉りそな銀行、三井住友銀行、千葉銀行、ゆうちょ銀行、三菱UFJ銀行、横浜銀行など)

※お支払い方法によって手数料が異なります。

ご希望のお支払い方法を選んでチェックを入れ、【確認画面へ】をクリックしてください。



④ 出願情報の確認画面が表示されます。

クレジットカードでのお支払いを選択した方は、クレジットカード情報の入力欄が表示されますので、入力してください。

The screenshot shows the 'Step 5 出願情報の確認' (Step 5 Confirmation of Application Information) page. It features a table for '試験名・受験料・お支払い方法の確認' (Confirmation of Exam Name, Exam Fee, and Payment Method). The table lists: 推薦入学試験【総合コース】 (Recommended Admission Exam [General Course]) on 1月22日 (January 22nd), with exam fees of 20,000 yen and application fees of 514 yen, totaling 20,514 yen. Below the table, the 'お支払い方法' (Payment Method) is set to 'クレジットカード' (Credit Card). Fields for 'クレジットカード種類' (Credit Card Type), 'クレジットカード番号' (Credit Card Number), 'セキュリティコード' (Security Code), and '有効期限' (Valid Period) are present, with a '選んでください' (Please select) dropdown for the card type.

コンビニエンスストア・ペイジーでのお支払いを選択した方は、選択したお支払い方法が表示されます。

The screenshot shows the 'Step 5 出願情報の確認' (Step 5 Confirmation of Application Information) page. The 'お支払い方法' (Payment Method) is set to 'コンビニエンスストア(セブン-イレブン)' (Convenience Store (Seven-Eleven)). Below this, there is a section for '志願者情報の確認' (Confirmation of Applicant Information) with a table listing: 志願者氏名(漢字) (Applicant Name in Kanji) as 立川 花子, 志願者氏名(カナ) (Applicant Name in Kana) as タチカワ ハナコ, 生年月日 (Date of Birth) as 2007年04月22日, 郵便番号 (Postal Code) as 1900011, 都道府県 (Prefecture) as 東京都 (Tokyo), 市区町村 (City/Town/Village) as 立川市 (Tachikawa City), 町名・番地 (Municipality and Address) as 高松町 3-12-1, and 建物名・部屋番号 (Building Name and Room Number) as 747-74742-1100.

~~~~~省略~~~~~

画面を下にスクロールしていただくと、入力した志願者情報の確認画面が表示されます。

一番下までスクロールしていただくと、申込内容の最終確認画面が表示されます。

- ・受験する試験・コース
- ・志願者氏名
- ・生年月日
- ・ご住所
- ・その他

表示された内容に間違いがなければ、をクリックして、チェックを入れてください。すべてにチェックが入ったら、【上記内容で申込み】をクリックしてください。

The screenshot shows the '申込内容' (Application Content) section. It includes a checkbox for 'お申込みの試験は以下の内容でお願込えはありますか' (Do you have any questions about the exam you are applying for?). Below this is the '志願者情報' (Applicant Information) section with checkboxes for: '志願者氏名(漢字)は志願者本人の氏名ですか' (Is the applicant name in Kanji the applicant's name?), '生年月日は志願者本人の生年月日ですか' (Is the date of birth the applicant's date of birth?), '住所は全て入力されていますか(入力可能文字数を超える場合を除く)' (Are all addresses entered (excluding cases where the input exceeds the character limit)), and 'その他申込内容に誤りはありませんか' (Are there no other errors in the application content?). At the bottom, there are buttons for '戻る' (Back) and '上記内容で申込み' (Apply with the above content).



- ⑤ 送信完了画面が表示されます。  
 正常に申込みが完了すると、送信完了となります。  
 出願書類郵送のご案内が表示されます。

クレジットカードでのお支払いを選択された方は  
 決済完了の画面が、コンビニエンスストア・ペイ  
 ジーでのお支払いを選択された方は、支払のご案内  
 が表示されます。



- ⑥ 登録したメールアドレスに、メールが届きます。  
 クレジットカードでのお支払いの方は、申込・  
 受験料お支払い完了の両方が記載されます。

コンビニエンスストア・ペイジーでのお支払い  
 を選択された方は、申込完了メールが届きます。  
 お支払いのご案内が表示されますので、内容をご  
 確認の上、受験料をお支払いください。

お支払いが済むと「支払完了メール」が届きます。

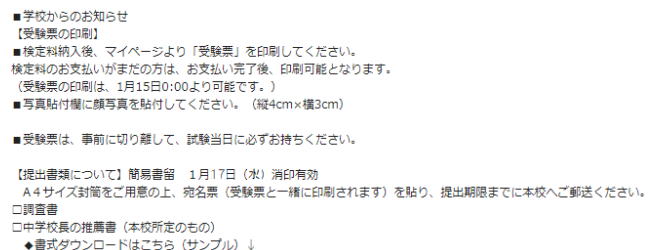
立川 花子 様

インターネット出願にて申込を受け付けました。  
 また、検定料・受験料のお支払いが完了しました。  
 これ以降は、募集要項または学校HPなどを確認の上、手続きを進めてください。

【立川女子高等学校 入学検定料 (推薦入学試験)】

支払方法 : クレジットカード  
 決済番号 :   
 お支払金額 : ¥ 20,440円

※申込内容の確認はこちらからログインしてください。  
<https://mirai-compass.net/usrregre/tckwjsh/common/login.jsf>





## 5. 受験票をプリントアウトする

※推薦入試受験者は1月15日以降、一般入試受験者は1月25日以降にプリントアウトが可能となります。

① 出願サイトにログインすると、マイページが表示されます。

受験料のお支払いが完了すると、【受験票】のマークが表示されるので、クリックしてください。



② ダウンロードの画面が表示されますので、【「受験票」表示】をクリックしてください。




③ 受験票と宛名票がダウンロードされます。こちらをA4サイズ・白紙にプリントアウトしてください。

ご自宅にプリンターがない場合は、コンビニエンスストアのマルチコピー機等をご利用ください。

スマートフォンからWi-Fi通信で受験票PDFをマルチコピー機に転送するか、Androidのスマートフォンであれば、本体に格納されているmicroUSB経由で転送することもできます。

そのほかの転送方法もありますが、いずれかの手段にネット出願から出力された受験票PDFファイルを保存して、マルチコピー機に転送する準備をしてください。



## 6. 出願書類を郵送し、出願手続きを完了する

- ① それぞれ必要な書類(下記参照)をすべて角2サイズ(240×332mm)の封筒に入れてください。
- ② 受験票の右側にある宛名票を切り取り、書類を入れた角2サイズの封筒に貼ってください。
- ③ 期限内に郵便局の窓口から簡易書留で郵送してください。

### ○推薦入試の場合

郵送期間：1月15日(月)～1月17日(水) 消印有効

#### 〈必要書類〉

- ・調査書（中学校の先生に作成を依頼してください）
  - ・推薦書（中学校の先生に作成を依頼してください）※
  - ・角2サイズ(240×332mm)の封筒（各自用意してください）
  - ・受験料免除申請書（対象者のみ）※
  - ・推薦入試奨学生入学金免除申請書（対象者のみ）※
- ※印の書類は、本校HPからダウンロードできます。

### ○一般入試の場合

郵送期間：1月25日(木)～2月5日(月) 消印有効

#### 〈必要書類〉

- ・調査書（中学校の先生に作成を依頼してください）
- ・角2サイズ(240×332mm)の封筒（各自用意してください）

※受験票は顔写真(縦4cm×横3cm)を貼って保管し、試験日当日忘れずに持参してください。

